

Vejledning om ansøgning til hoveduddannelsesforløb i speciallægeuddannelsen i kirurgi 2022-2

I denne vejledning uddybes og præciseres ansøgningen til hoveduddannelsesforløb i speciallægeuddannelsen i Videreuddannelsesregion ØST. Den faglige profil er godkendt af det videnskabelige selskab og udmeldt af Danske Regioner. Ansættelsesudvalget for specialet foretager på baggrund af ansøgning og samtale en konkret vurdering af den enkelte ansøger.

De faglige profiler kan findes på

<https://www.laegeuddannelsen.dk/speciallaegeuddannelsen/specialerne.aspx>

Indholdsfortegnelse

Login/ oprettelse af bruger:	2
OPRETTE ANSØGNING:	3
Fanebladet STAMDATA:	3
Fanebladet UDDANNELSE:	4
Fanebladet CV (herunder Funktionstid):	4
Fanebladet MOTIVERET ANSØGNING:	6
Fanebladet PRIORITERING:	6
Fanebladet INDSEND:	7
Efter indsendelse af ansøgning:	7
Ansættelsessamtaler:	7

Kun ansøgninger, som er sendt elektronisk, vil komme i betragtning. Det er således ikke muligt at indsende ansøgning eller dokumentation på papir ved ansøgning om hoveduddannelsesforløb.

For at komme i betragtning til ansættelse i hoveduddannelsesforløb skal du være formelt kvalificeret, dvs. have opnået *Tilladelse til selvstændigt virke* og have godkendt og gennemført introduktionsuddannelse på ansættelsestidspunktet. Ansættelsesudvalget behandler kun ansøgninger fra ansøgere, der senest er kvalificerede på ansættelsestidspunktet. Hvis du ikke afslutter din introduktionsstilling som forventet, og inden tiltrædelse af hoveduddannelsesforløbet, bortfalder tilbuddet om hoveduddannelsesforløb.

Det påhviler dig at sikre, at korrekt dokumentation er vedhæftet.

Du anbefales at læse hele vejledningen igennem, inden du går i gang med at oprette en ansøgning.

Klager over ansættelsesudvalgets vurdering og indstilling sendes til Det Regionale Videreuddannelsessekretariat hvor hoveduddannelsesforløbet hører til, og stiles til formanden for udvalget.

BEMÆRK:

Hvis du oplever problemer med din ansøgning, bedes du kontakte Ulrik Dyrbye, tlf. 3866 9943 e-mail: ulrik.dyrbye.hansen@regionh.dk Der er **deadline for aflevering af ansøgninger den 16.08.2022 kl. 23:59**. Såfremt du får problemer den sidste aften, er det vigtigt, at du uploader din ansøgning (også selvom den er mangelfuld på grund af problemer) - så udreder vi dette efterfølgende. Hvis du heller ikke kan uploade din ansøgning, er det vigtigt, at du sender en mail til ovenstående kontaktperson med beskrivelse af, at du har forsøgt at uploade din ansøgning, men at du har haft problemer. Hvis du har sendt denne mail inden ovennævnte deadline, får du lov til at indsende din ansøgning efterfølgende.

Login/ oprettelse af bruger:

Ved oprettelse af bruger, indtastes oplysninger om navn, cpr-nr. og en permanent, privat e-mailadresse. Du skal indtaste e-mailadressen to gange ved oprettelsen for en sikkerheds skyld. E-mailadressen vil blive brugt til at sende informationer og evt. tilbud om ansættelse i hoveduddannelsesforløb. E-mailadressen vil også efter ansættelse blive brugt til at give informationer om hoveduddannelsen, så du skal bruge en privat e-mailadresse, som du kan beholde også efter jobskifte. Det er ikke muligt at dele en e-mailadresse med en anden ansøger. E-mailadressen er også brugernavnet på www.videreuddannelsen.dk.

Du vælger selv adgangskoden. Den skal bestå af mindst 6 karakterer, og indeholde både små og store bogstaver samt tal. Du skal indtaste adgangskoden 2 gange ved oprettelsen for sikkerheds skyld.

En sikker adgangskode består af mange bogstaver, gerne en sætning, store og små bogstaver samt mindst et tal.

Konkret vejledning til de enkelte punkter i ansøgningskemaet

OPRETTE ANSØGNING:

Efter login kommer du til forsiden. Her vil alle hoveduddannelsesforløb, der aktuelt er i opslag, være anført. Hvis du ønsker at søge et af dem (det er muligt at søge flere), vælger du det relevante speciale og videreuddannelsesregion. Herefter kommer du ind på selve ansøgningen, der er opdelt i 6 faneblade. Du skal udfylde og gemme de første 5 faneblade. Det 6. og sidste bruges til at indsende ansøgningen. Skemaet gemmes automatisk, når du går videre til næste faneblad, men der er også en 'gem'-knap nederst på siden. Du kan redigere i din ansøgning frem til ansøgningsfristen udløber. Efter ansøgningsfristen vil ansøgningen være låst.

Obligatoriske vedhæftninger:

- Kopi af billedsiden i pas, eller anden dokumentation for statsborgerskab eller gyldig arbejds- og opholdstilladelse. (se mere i vejledningen i ansøgningskemaet)
- CV
- Afd.vise OP-lister
- Samlet OP-liste
- Motiveret ansøgning

De obligatoriske felter vil være angivet med en rød stjerne indtil feltet bliver udfyldt. Herefter forsvinder den røde stjerne.

Du kan ikke indsende din ansøgning uden at have vedhæftet noget under de obligatoriske punkter, samt have udfyldt felter, der er markeret med rød stjerne.

Dokumentation vedhæftes i en af følgende filtyper: JPG, TIF, TIFF, PDF, DOC, DOCX, RTF. Der kan være størrelsesmæssige begrænsninger alt efter hvilket filformat du anvender.

Fanebladet STAMDATA:



Udover de oplysninger du indtastede for at blive oprettet som bruger, skal du også indtaste et mobilnummer.

Du skal angive dit statsborgerskab og vedhæfte dokumentation herfor. Dette gælder uanset om du er dansk eller udenlandsk statsborger.

Endelig skal du indtaste en adresse.

Fanebladet UDDANNELSE:



Angiv oplysninger om din universitetsuddannelse.

Angiv oplysninger om din KBU eller tilsvarende uddannelse.

Angiv dato for udstedelse af *Tilladelse til selvstændigt virke* og vedhæft denne som fil.

Du kan vedhæfte et udtræk fra autorisationsregisteret på Styrelsen for Patientsikkerheds hjemmeside, eller den mail fra Styrelsen for Patientsikkerhed, der giver dig besked på at du har opnået *Tilladelse til selvstændigt virke*.

Introduktionsstilling:

Du kan kun indtaste oplysninger for én introduktionsstilling. Hvis du har mere end én i samme speciale, angives disse under Curriculum Vitae. Registrér den nyeste.

Hvis du har haft introduktionsstilling på et sygehus/hospital, der i mellemtiden har skiftet navn, anføres det nu gældende navn for sygehuset/hospitalet (f.eks. Randers Centralsygehus er nu Regionshospitalet Randers).

Følgende skal vedhæftes som dokumentation for godkendt introduktionsstilling:

1) Filen '*Attestation for tid*' fra logbog.net eller blanketten *Attestation for tidsmæssigt gennemført uddannelseselement* for hver ansættelse i introduktionsstillingen. (For introduktionsstillinger på 1996-ordningen vedhæftes *CS-bilag* i stedet for.)

- evt. dokumentation for meritoverførsel af introduktionsstilling vedhæftes i stedet for '*Attestation for tid*'

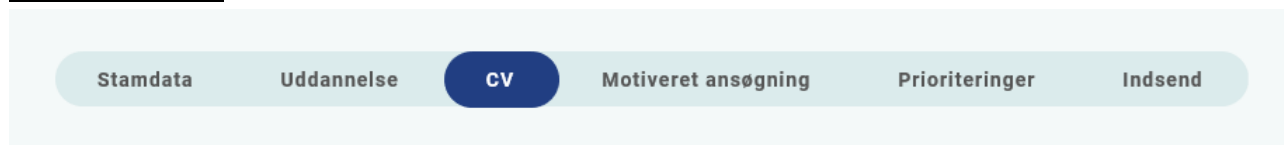
2) Dokumentation for gennemførte kompetencer: Er din introstilling godkendt elektronisk på www.logbog.net vedhæftes filen 'Logbog' som viser godkendte kompetencer (findes under 'Kompetencer' i logbog.net). For introstillinger gennemført på papir vedhæftes Logbog med underskrift og dato for hver enkelt kompetence. Det skal være muligt at identificere hvem, der har skrevet under, f.eks. i form af stempel.

3) Kursusbevis for *Kursus i klinisk vejledning*. Fil fra logbog.net med elektronisk godkendt kursus eller papirbevis vedhæftes. Bliver også kaldt Pædagogik II kursus, vejlederkursus eller vejledning i klinikken.

Vurderingsskema: Hvis introduktionsuddannelsen ikke er færdiggjort på ansøgningstidspunktet:

Er din introduktionsstilling i kirurgi ikke gennemført på ansøgningstidspunktet, skal du uploade og medsende et kort skriv fra afdelingen (udfyldt, underskrevet og stemplet af afdelingens uddannelsesansvarlige overlæge eller ledende overlæge), som attesterer, at du forventes at få godkendt din introduktionsstilling inden tiltrædelsesdatoen for de opslåede hoveduddannelsesforløb.

Fanebladet CV:



Curriculum Vitae

Vedhæft CV – med angivelse af dine lægelige ansættelser i kronologisk rækkefølge inkl. eventuelle orlovsperioder. Dette er obligatorisk for alle ansøgere.

Dine ansættelser samt evt. fraværsperioder anføres i rækkefølge på følgende måde: dd-mm-åå – dd.mm.åå (antal måneder i alt) stillingstype, afdeling, sted, timetal (hvis du har været på deltid)

Publicerede publikationer i peer reviewed tidsskrifter

Vedhæft dokumentation, f.eks. udskrift fra PubMed eller lignende. Der kan vedhæftes én fil. Kopi af selve artiklerne skal ikke vedhæftes.

Posters, abstracts, foredrag i videnskabelige selskaber, o.l.

Lav din egen liste over posters, abstracts, foredrag o.l. og vedhæft listen som fil. Du skal ikke vedhæfte selve posteren, abstractet m.v. Der kan vedhæftes én fil.

Du kan evt. medbringe yderligere dokumentationen til ansættelsessamtalen.

Øvrige

- Kurser: Du kan vedhæfte én fil med en samlet liste over dine relevante kurser. **Angiv varighed af kurset i timer eller dage.**
- Øvrige aktiviteter: Du kan vedhæfte én fil med en samlet liste over øvrige relevante aktiviteter.
- Evt. dokumentation for funktionstid: Vedhæft evt. dokumentation for funktionstid jf. vejledning.

Funktionstid:

Du skal være opmærksom på overenskomstens funktionstidsbegrænsninger. Det betyder, at hvis du har været ansat i mere end 24 mdr. på samme afdeling, som også indgår i hoveduddannelsen, skal du have dispensation for funktionstid. De 24 mdr. på samme afdeling omhandler kun tiden inden tiltrædelse af et hoveduddannelsesforløb

Fravær pga. graviditet, barsel, adoption, længerevarende sygdom, værnepligt eller ren forskningsansættelse medregnes ikke i funktionstiden.

Det er aftalens parter Danske Regioner og Yngre Læger, der bevilger dispensationen. Rent praktisk foregår det ved, at din afdelingsledelse retter henvendelse til Danske Regioner med en indstilling, og parterne træffer herefter en afgørelse. Henvendelse vedr. dispensation skal ske til Danske Regioner, Dampfærgevej 22, 2100 København Ø, E-mail: regioner@regioner.dk

1. Læger, der har gennemført turnus (alle ansættelser medtælles)
2. Læger, der har opnået autorisation til selvstændigt virke på andet grundlag end KBU før den 1. april 2010 (alle ansættelser medtælles)
3. Læger, der er kandidater fra og med den 1. august 2008 og før den 1. maj 2019 (kun ansættelser fra og med 1. april 2021 medtælles)
4. Læger, der er kandidater fra og med 1. maj 2019 (alle ansættelser medtælles)

Du kan finde oplysninger om funktionstid via dette link.

<https://www.laeger.dk/funktionstid-yngre-laeger>

- Vedhæft gerne struktureret CV her (se den Faglige Profil)

OBS: Specialespecifikke vedhæftninger: Afdelingsvise OP-lister og samlet OP-Liste:


Her skal du uploade hhv. afdelingsvise operationslister og en samlet operationsliste. (1 fil for hver). De afdelingsvise lister skal være attesteret af afdelingens uddannelsesansvarlige overlæge eller ledende overlæge, mens du selv skal underskrive og datere den samlede operationsliste. Vær meget omhyggelig med, at den samlede operationsliste er lig med summen af de indgreb og procedurer, som er anført på de afdelingsvise operationslister. Det er et ubetinget krav, at du benytter de standardiserede skabeloner for både de afdelingsvise operationslister, såvel som for den samlede operationsliste. Du finder skabelonerne på Sekretariatets hjemmeside her:

<https://www.laegeuddannelsen.dk/speciallaegeuddannelsen/specialerne/kirurgi.aspx>

Afdelingsvis OP-liste, skabelon: Ligger i kolonne i højre side under overskriften *Vigtig info – Operationsliste afdelingsvis*

Samlet OP-liste, skabelon: Ligger i kolonne i højre side under overskriften *Vigtig info – Operationsliste egen sammentælling*


Fanebladet MOTIVERET ANSØGNING:



The screenshot shows a navigation bar with six tabs: 'Stamdata', 'Uddannelse', 'CV', 'Motiveret ansøgning', 'Prioriteringer', and 'Indsend'. The 'Motiveret ansøgning' tab is currently selected and highlighted in dark blue.

Vedhæft motiveret ansøgning på **maksimalt én A-4 side**. Der kan vedhæftes én fil. Følgende formater accepteres: JPG, TIF, TIFF, PDF, DOC, DOCX, RTF.

Fanebladet PRIORITERING:



The screenshot shows a navigation bar with six tabs: 'Stamdata', 'Uddannelse', 'CV', 'Motiveret ansøgning', 'Prioriteringer', and 'Indsend'. The 'Prioriteringer' tab is currently selected and highlighted in dark blue.

Hoveduddannelsesforløbene skal prioriteres med nummer (1,2,3 etc.). Ingen hoveduddannelsesforløb kan prioriteres ens. Hvis der kun er ét forløb, prioriteres dette som 1. Hoveduddannelsesforløb, som ikke ønskes, skal ikke prioriteres. **Du skal bruge musen til at trække forløbene så de står i den rækkefølge, som du ønsker at prioritere forløbene i.**

Hvis du efter at have indsendt din ansøgning ønsker at ændre din prioritering, skal du kontakte det pågældende videreuddannelsessekretariat. Ændringer kan senest ske i forbindelse med ansættelsessamtalen.

Ansættelsesudvalget anbefaler alle ansøgere at prioritere og søge så mange af rundens stillinger som muligt, da det øger sandsynligheden for at opnå hoveduddannelse i runden.

Fanebladet INDSEND:



The image shows a horizontal navigation bar with six tabs: 'Stamdata', 'Uddannelse', 'CV', 'Motiveret ansøgning', 'Prioriteringer', and 'Indsend'. The 'Indsend' tab is highlighted with a dark blue background and white text, while the other tabs have a light blue background and dark text.

Hvis du mangler at udfylde dele af ansøgningen, vil dette fremgå af fanebladet INDSEND. Først når du har udfyldt alle faneblade vil det være muligt at indsende ansøgningen. Dette betyder ikke at oplysninger og vedhæftninger er blevet godkendt som korrekte, men blot at du har gemt oplysninger og vedhæftninger. Du skal krydse af i feltet at alle oplysninger ved ansøgningen om forløb afgives på tro og love – det vil sige at alle oplysninger i din ansøgning er korrekte. Du kan ændre i ansøgningen frem til ansøgningsfristens udløb også selvom du har trykket indsend.

Det anbefales, at du kigger PDF-udgaven af din ansøgning igennem inden ansøgningsfristens udløb. Du kan slette en indsendt ansøgning, hvis du har fortrudt din ansøgning, frem til tidsfristens udløb.

Efter indsendelse af ansøgning:

På forsiden kan du frem til efter afholdelsen af ansættelsessamtalerne se din indsendte ansøgning. Her kan du også se, hvilke ansøgninger du er i gang med, men endnu ikke har indsendt. Du kan også downloade en indsendt ansøgning i PDF-format. Indtil ansøgningsfristens udløb vil du kunne downloade et foreløbigt PDF-dokument. Når ansøgningsfristen er udløbet, vil du kunne downloade en endelig udgave af din ansøgning. Når ansættelsessamtalerne har været afholdt, vil det kort tid efter ikke længere være muligt at hente din ansøgning i PDF.

Al kommunikation i løbet af ansættelsesrunden vil foregå via mail. Du vil modtage en mail med kvittering for indsendt ansøgning umiddelbart efter ansøgningsfristen. **Tjek også i dit spamfilter.** Hvis du ikke har modtaget kvitteringsmailen, skal du kontakte opslagets kontaktperson.

Hvis du får tilbudt hoveduddannelsesforløb, vil du modtage en mail med et link til www.videreuddannelsen.dk med angivelse af en frist på 5 hverdage. Du skal indenfor denne frist logge ind og vælge, om du accepterer eller afviser det tilbudte forløb. Du skal være opmærksom på at dit svar er bindende. Hvis du accepterer, vil du kunne downloade din Ansættelses- og uddannelsesaftale i PDF-format fra forsiden. Dette vil du også kunne gøre senere.

Ansættelsessamtaler:

Ansættelsessamtaler afholdes den **09-09-2022** i Kirurgvillaen, Gentofte Hospital.

Ansættelsesudvalget afholder **formøde den 02-09-2022**. Du vil samme dag få besked om, hvorvidt du bliver indkaldt til samtale.

Ansættelsesudvalget består af i alt 11 personer. Der er repræsentanter fra de uddannelsesgivende afdelinger i specialet, DKS og YL samt Sekretariatet for Lægelig Videreuddannelse.

Ansættelsessamtalen vil have form af traditionel ansættelsessamtale med hele ansættelsesudvalget samt en selvvalgt case.

Til samtalen skal ansøger **fremlægge en kort, selvvalgt case** (om muligt fra egen kliniske hverdag i kirurgien), hvor ansøger blev udfordret som læge ifht. de 7 lægeroller. Præsentationen skal være koncis og forventes at vare maksimalt 3-4 minutter. Fremlæggelse af casen er mundtlig, og der forventes ikke brug af hjælpemidler som eks. grafisk præsentation så som PowerPoint eller lignende. Fremlæggelse af casen, samt efterflg. spørgsmål til casen fra ansættelsesudvalget indgår som en del af ansættelsessamtalen og det samlede vurderingsgrundlag. Det forventes, at casen er velforberedt, og ansøger gøres opmærksom på, at udvalget kan stille spørgsmål til alle 7 lægeroller i casen.

Alle ansøgere vil modtage endeligt svar hurtigst muligt efter samtalerne og inden udgangen af uge 38 2022.