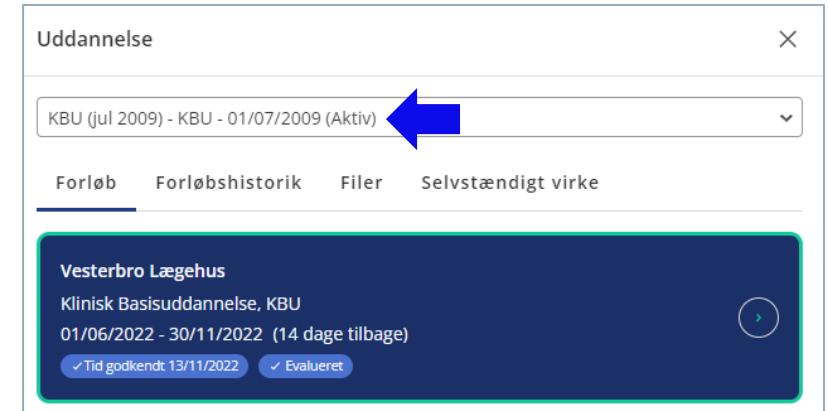
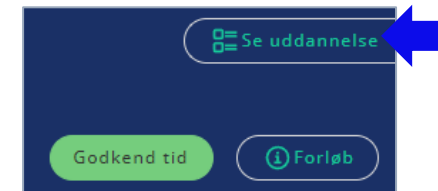
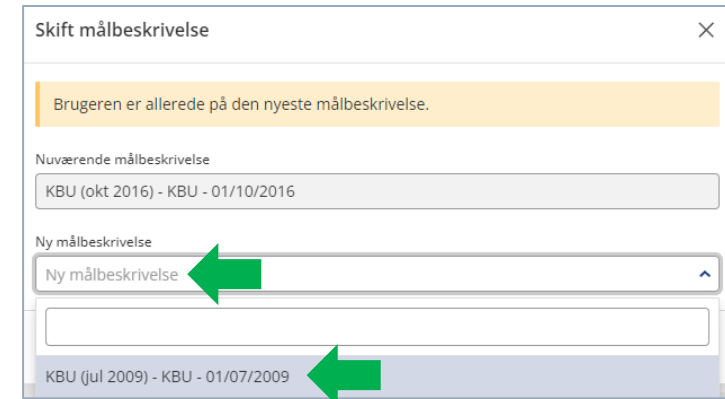
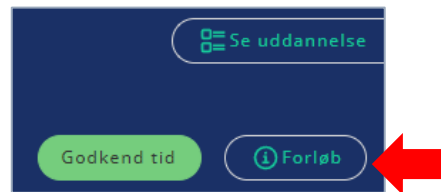
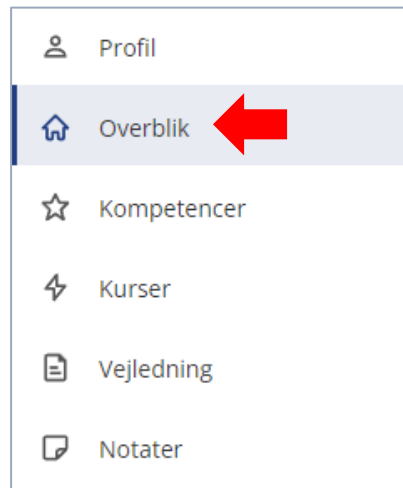


# Quickguide – VUS – Skift målbeskrivelse

- ↑ Gå til menuen "Overblik" og tryk på "Forløb" i forløbets banner.
- ↑ Under forløbsfeltet skal du trykke på de tre prikker og derefter "Skift målbeskrivelse".
- ↑ Du skal nu vælge den nye målbeskrivelse, du ønsker at skifte vedkommende til.
- ↑ For at se, hvilken målbeskrivelse er tilknyttet forløbet skal du trykke på "Se uddannelse" i forløbets banner. Den valgte målbeskrivelse vil nu fremgå af "drop down" menuen.



HUSK at læse den samlede vejledning til skift af målbeskrivelser, som findes på Supporthjemmesiden.