

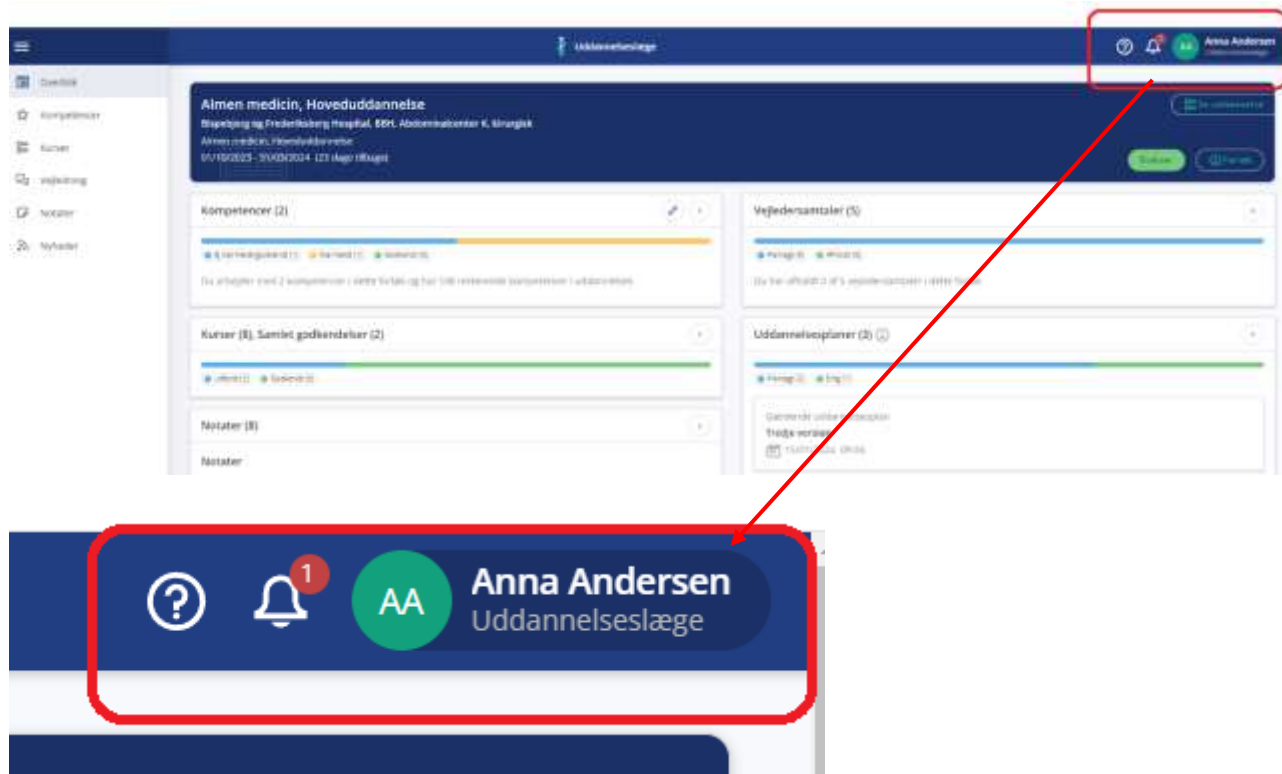
12.04.2024

Notifikationer på Uddannelseslæge.dk – orientering til VUS

D. 18. april 2024 er der implementeret notifikationer i Uddannelseslæge.dk. Formålet er at bidrage til et bedre arbejdsflow i systemet og sikre at godkendelser ikke forsinkes.

Notifikationer i Uddannelseslæge.dk er korte beskeder i systemet, der angives med en klokke og rød prik i øverste højre hjørne. (Push-notifikationer udsendes ikke).

Sådan ser det ud, når en uddannelseslæge er logget på:



12.04.2024

Når der klikkes på klokken, så åbnes et panel, hvor man kan se notifikationerne.



The screenshot shows a notification panel titled "Notifikationer" with a red circle containing the number "3" and a close button (X). It contains three notifications, each with a person icon and a bell icon. The first notification is for Aase Olga, the second for Aya Ay, and the third for RM Peter Plys. All notifications are dated "9 dage siden".

Notifikationer 3 ... X

Forløb kan godkendes
Du kan nu godkende tid for Aase Olga gældende for forløbet (7/1/2022 - 3/31/2024, 'Bispebjerg og Frederiksberg Hospital, BBH, Endokrinologisk Afdeling I'). Se en samlet oversigt over forløb, der er klar til at blive godkendt på siden 'Klarmeldinger'
9 dage siden

Forløb kan godkendes
Du kan nu godkende tid for Aya Ay gældende for forløbet (2/1/2024 - 4/4/2024, 'Bispebjerg og Frederiksberg Hospital, BBH, Endokrinologisk Afdeling I'). Se en samlet oversigt over forløb, der er klar til at blive godkendt på siden 'Klarmeldinger'
9 dage siden

Forløb kan godkendes
Du kan nu godkende tid for RM Peter Plys gældende for forløbet (11/1/2023 - 3/31/2024, 'Bispebjerg og Frederiksberg Hospital, BBH, Endokrinologisk Afdeling I'). Se en samlet oversigt over forløb, der er klar til at blive godkendt på siden 'Klarmeldinger'
9 dage siden

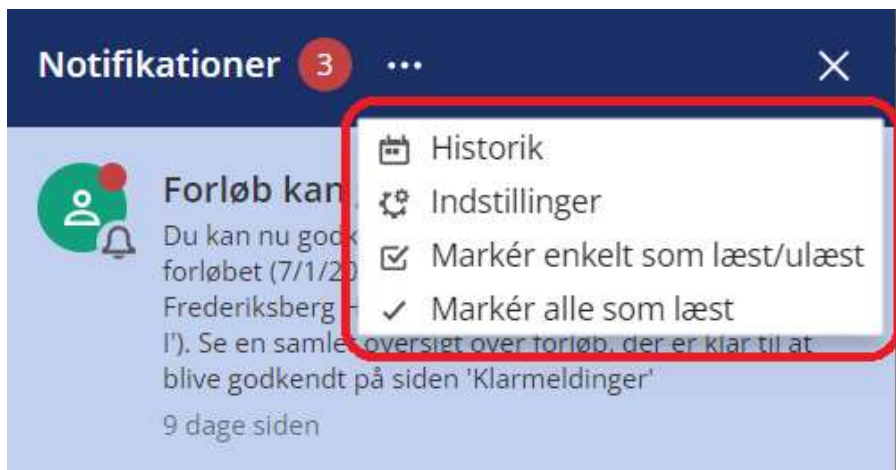
Bag de tre prikker gemmer der sig flere funktioner:



The screenshot shows a notification panel titled "Notifikationer" with a red circle containing the number "4" and a red circle around the menu icon (three dots). It contains one notification for Aase Olga, dated "9 dage siden".

Notifikationer 4 ... X

Forløb kan godkendes
Du kan nu godkende tid for Aase Olga gældende for forløbet (7/1/2022 - 3/31/2024, 'Bispebjerg og Frederiksberg Hospital, BBH, Endokrinologisk Afdeling I'). Se en samlet oversigt over forløb, der er klar til at blive godkendt på siden 'Klarmeldinger'
9 dage siden



Notifikationerne sendes **ikke** til brugeren per sms eller push-beskeder.

Udvalgte notifikationer udløser en e-mail til brugeren.

Oversigt over implementerede notifikationer:

Nr.	Handling	Fra	Til	+ E-mail?
1	Kompetence meldes klar til godkendelse	Uddannelseslæge	Vejleder/uddannelsesansvarlig	Nej
2	Kompetence godkendes	Vejleder/uddannelsesansvarlig	Uddannelseslæge	Nej
3	Forløb kan få godkendt tid	Systemet via listen 'Klarmeldinger'	Uddannelsesansvarlig	Ja
4	Vejleder oprettes	Uddannelsesansvarlig	Vejleder	Ja
5	Vejlederadgang ændres	Uddannelsesansvarlig	Vejleder	Ja
6	Bruger får ny rolle	VUS	Bruger	Ja

Nr.	Handling	Tekst-eksempler på notifikationer
1	Kompetence meldes klar til godkendelse	<i>Kompetence klarmeldt</i> Kompetence '5 Kan basere planen for det elektive og det akutte perioperative patientforløb på en afvejning af anæstesiologisk vurdering, respekt for patientens ønsker, i dialog med kirurgen samt de organisatoriske, teknologiske og menneskelige ressourcer' blev klarmeldt til Anita Bak (UAO) af Tante Te en dag siden
2	Kompetence godkendes	<i>Kompetence godkendt</i> Kompetence '9 Avanceret luftvejshåndtering: Kan varetage håndtering af såvel den normale som den forventede eller uventede vanskelige luftvej' blev godkendt af Anita Bak (UAO) 2 minutter siden
3	Forløb kan få godkendt tid	<i>Forløb kan godkendes</i> Du kan nu godkende tid for Aase Olga gældende for forløbet (7/1/2022 - 3/31/2024, 'Bispebjerg og Frederiksberg Hospital, BBH, Endokrinologisk Afdeling I'). Se en samlet oversigt over forløb, der er klar til at blive godkendt på siden 'Klarmeldinger' 8 dage siden

4	Vejleder oprettes	<i>Vejleder oprettet</i> Du er blevet oprettet som vejleder ved 'Herlev og Gentofte Hospital, HEH, Anæstesiologisk afdeling I' 3 minutter siden
5	Vejlederadgang ændres (kobling til uddannelseslæger ændret, startdato/slutdato ændret)	<i>Vejleder adgang ændret</i> Din vejlederadgang til 'Herlev og Gentofte Hospital, HEH, Anæstesiologisk afdeling I' blev ændret
6	Bruger får ny rolle af VUS	<i>Ny rolle tildelt</i> Du er blevet oprettet som Forskningstræningsvejleder af Barbara Bøgsted Knudsen. Find nærmere vejledning til din nye rolle under 'Hjælp'

Nr.	Handling	Tekst-eksempler på e-mails
1	Kompetence meldes klar til godkendelse	Ingen mail
2	Kompetence godkendes	Ingen mail
3	Forløb kan få godkendt tid	<p>Kære Helene Kongstad</p> <p>Her kommer en autogenerated mail fra Uddannelseslæge.dk:</p> <hr/> <p>Du kan nu godkende tid for Aya Ay gældende for forløbet (2/1/2024 - 4/4/2024, 'Bispebjerg og Frederiksberg Hospital, BBH, Endokrinologisk Afdeling I'). Se en samlet oversigt over forløb, der er klar til at blive godkendt på siden 'Klarmeldinger'.</p> <hr/> <p>Du kan logge på www.uddannelseslaege.dk med MitID eller mailadresse, kodeord og to-faktor-token. Du bedes selv huske at opdatere din mailadresse i systemet.</p> <p>Find hjælp til systemet og kontaktoplysninger til support på www.laegeuddannelsen.dk/uddannelseslaegedk.aspx</p> <p>Vær opmærksom på, at denne mail ikke kan besvares.</p> <p>Med venlig hilsen</p> <p>Sekretariatene for Lægelig Videreuddannelse</p> <p>© 2020 DanskeRegioner</p>
4	Vejleder oprettes	<p>Kære Tante Te</p> <p>Her kommer en autogenerated mail fra Uddannelseslæge.dk:</p>

		<p>Du er blevet oprettet som vejleder ved 'Herlev og Gentofte Hospital, HEH, Anæstesiologisk afdeling I'.</p> <p>Du kan logge på www.uddannelseslaege.dk med MitID eller mailadresse, kodeord og to-faktor-token. Du bedes selv huske at opdatere din mailadresse i systemet.</p> <p>Find hjælp til systemet og kontaktoplysninger til support på www.laegeuddannelsen.dk/uddannelseslaegedk.aspx</p> <p>Vær opmærksom på, at denne mail ikke kan besvares.</p> <p>Med venlig hilsen</p> <p>Sekretariatene for Lægelig Videreuddannelse</p>
5	Vejlederadgang ændres (kobling til uddannelseslæger, startdato/slutdato ændret)	<p>Kære Akeleje Find</p> <p>Her kommer en autogenerated mail fra Uddannelseslæge.dk:</p> <p>Din vejlederadgang til 'Herlev og Gentofte Hospital, HEH, Anæstesiologisk afdeling I' blev ændret.</p> <p>Du kan logge på www.uddannelseslaege.dk med MitID eller mailadresse, kodeord og to-faktor-token. Du bedes selv huske at opdatere din mailadresse i systemet.</p> <p>Find hjælp til systemet og kontaktoplysninger til support på www.laegeuddannelsen.dk/uddannelseslaegedk.aspx</p> <p>Vær opmærksom på, at denne mail ikke kan besvares.</p>

		<p>Med venlig hilsen</p> <p>Sekretariatene for Lægelig Videreuddannelse</p>
6	Bruger får ny rolle af VUS	<p>Kære Anita Bak</p> <p>Her kommer en autogenerated mail fra Uddannelseslæge.dk:</p> <hr/> <p>Du er blevet oprettet som Forskningstræningsvejleder af Barbara Bøgsted Knudsen. Find nærmere vejledning til din nye rolle under 'Hjælp'.</p> <hr/> <p>Du kan logge på www.uddannelseslaege.dk med MitID eller mailadresse, kodeord og to-faktor-token. Du bedes selv huske at opdatere din mailadresse i systemet.</p> <p>Find hjælp til systemet og kontaktoplysninger til support på www.laegeuddannelsen.dk/uddannelseslaegedk.aspx</p> <p>Vær opmærksom på, at denne mail ikke kan besvares.</p> <p>Med venlig hilsen</p> <p>Sekretariatene for Lægelig Videreuddannelse</p>

Vedr. nr. 1. Hvis en kompetence klarmeldes til flere, så modtager alle en notifikation. Hvis en bruger klikker ind på en notifikation om kompetence er klarmeldt og den i mellemtiden er blevet godkendt, så vises brugeren hen til den godkendte kompetence.

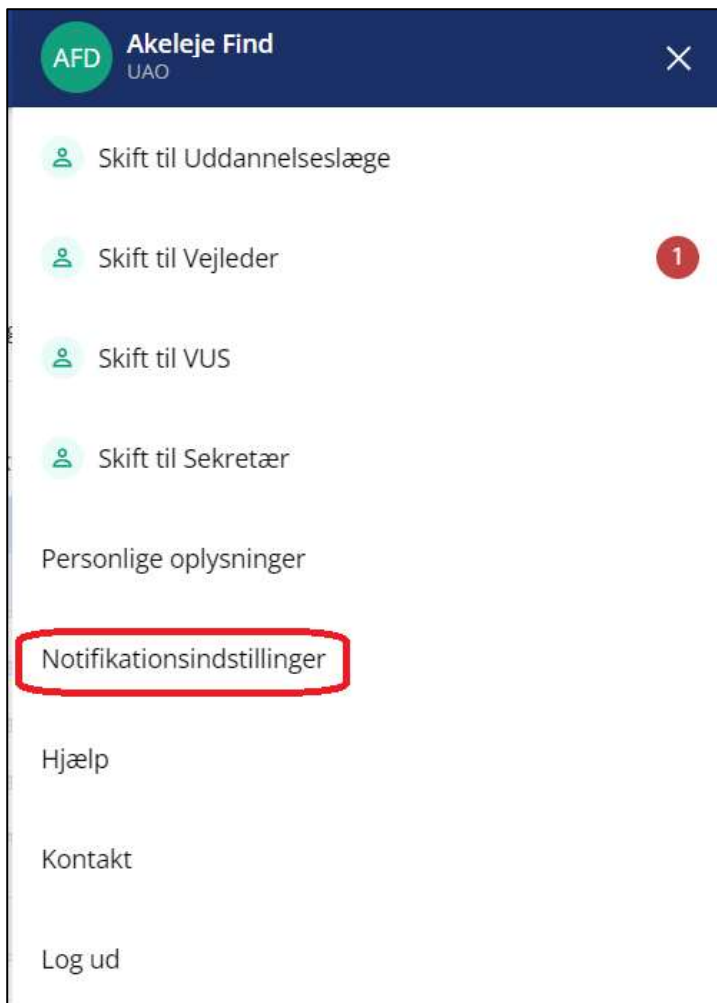
Vedr. nr. 6. Notifikationerne går specifikt til brugerens relevante rolle bortset fra nr. 6, som notificeres på tværs af brugerens roller.

Notifikationsindstillinger

Som standard er alle notifikationer slået til for alle brugere. Brugeren kan selv slå notifikationerne fra og til under punktet 'Notifikationsindstillinger'.

Notifikationsindstillinger kan tilgås fra to forskellige steder i systemet:

- 1) I øverste højre hjørne under slide-in med profil



- 2) Under notifikationsklokken som findes i øverste højre hjørne. Her skal man klikke på de tre prikker for at finde notifikationsindstillinger m.m.



